



## Operating Manual



IMPERIAL BAS 3



E

### Safety Instructions

- In the event of a malfunction, disconnect the speaker from the USB power source.
- Do not expose the device to rain or moisture.
- Never open the casing.
- Only connect the device to a properly installed mains socket via a charger.
- Disconnect the power supply unit from the mains socket when not using the device for an extended period. When disconnecting the power supply unit, only pull at the adapter, not the cord.
- In the event of a thunderstorm, unplug the device's power supply unit from the mains socket.
- If foreign bodies or liquids enter the device, immediately disconnect it from the USB power source. Have the device inspected by qualified personnel before using it again.
- Please ensure that the power source is easily accessible.
- Do not bend or squeeze the cable connections.
- If the power cord is damaged, you will have to get the device repaired by a professional before using it again.
- Do not allow children to use the device unattended.
- Always leave the maintenance work to qualified personnel. Otherwise, you are putting yourself and others at risk.
- In the event of a malfunction, disconnect the device from the power source.
- Spare parts must be ordered directly from the manufacturer.
- Modifications to the device will result in the expiration of the manufacturer's responsibility.
- Remove the protective foils.
- This device should only be cleaned with a dry cloth.

### Risk of distraction

In certain situations, the use of this device may affect your concentration. (e.g. when driving, using the road or operating machinery). Please read the legal regulations that restrict or prohibit the use of headphones.

Please do not use the device if it hinders the ability to hear other environmental sounds.

### Charging the device

Only use the included charging cable to charge the device and only charge the device via a USB connection.

### Protection against RF energy


The device generates an electromagnetic field. It complies with the limit values for protection against RF energy. Please take note of any signs in your environment which prohibit or restrict the operation of electronic devices. This may apply, for example, in hospitals, petrol stations, at fuel pumps or at airports.

In the event of warning signs, please switch the device off immediately.

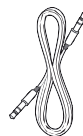
### Delivery Contents

Before using the device for the first time, please check that all of the delivery contents have been supplied.

The following components are included in the delivery contents:



BAS 3



3.5mm  
STEREO Cable



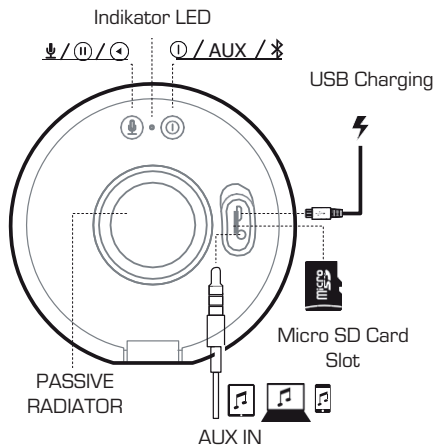
Micro USB  
Cable



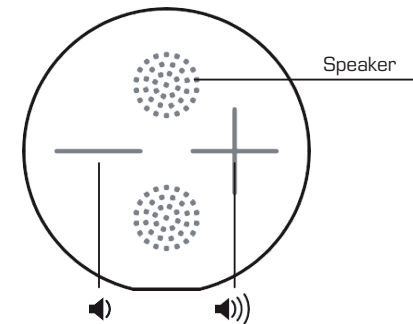
Operating  
Manual

### Abbildungen und Funktionen

#### Back side

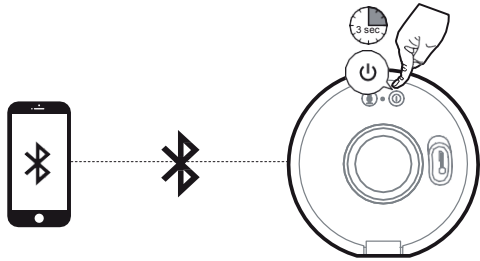


#### Front side



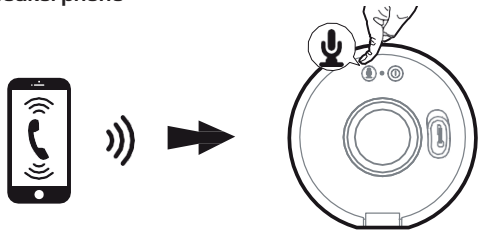
- Short press VOL+ or VOL- on the Speaker for VOL+ and VOL-.
- Long press to choose the previous or next song

## Wireless Daisy Chain



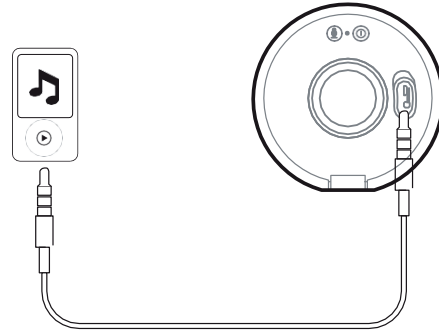
- Hold the Button for 3 Seconds to Power On / Off
- The Speaker will respond with a BEEP sound
- Open Bluetooth setting on your mobile Device, and Select "IMPERIAL BAS 3"
- While Pairing is successful, the Speaker will BEEP again.

## Speakerphone



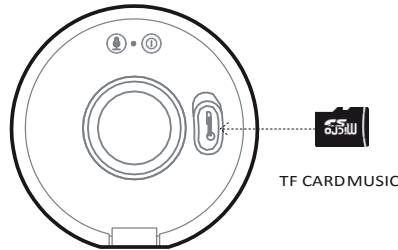
- Button functions in Bluetooth mode
- |                |                                   |
|----------------|-----------------------------------|
| Incoming call: | Press to answer an incoming call. |
| During a call: | Press to end the current call.    |

## Line In Funktion



- 3.5mm audio cable into the big eyes Speaker, it will automatically switch to line in play mode
- Hold down the On/Off to switch Bluetooth and line in play mode

## SD Karten Funktion



- Input a SD card into the big eyes Speaker, it will automatically switch to SD Card mode
- Hold down the On/Off to switch Bluetooth and TF card play mode

## Specification

- Power Input: DC 5V, 1A
- Bluetooth Profile: Bluetooth 4.1,
- Supports A2DP and AVRCP
- Power Rating: 5W x 2 (RMS)
- Freq. Response: 90 - 20k Hz
- S/N Ratio: 80dB
- Dimension: 150 x 150 x 48 mm
- Battery Capacity: 2000mAh
- Max. Playback Time: 5-6 hours
- (Depends on the volume and light)

## Disposal Instructions

The packaging for your device consists entirely of recyclable materials. Please dispose of these appropriately in accordance with the „Dual System“. At the end of its service life, this product must not be disposed of as normal household waste but must be disposed of at a recycling collection point for electric and electronic equipment.



The symbol on the product, instruction manual or packaging indicates this.

The materials are recyclable according to their labeling. The reuse and recycling of old materials and devices makes an important contribution to protecting the environment. Please ask your municipal administration for the location of a suitable disposal point. Please ensure that electronic waste and empty batteries are disposed of properly and are not disposed of as household waste.

Dear Customer,  
Thank you for choosing a product from our company. Our product meets legal requirements and was manufactured under constant quality control. The technical specifications are the most recent at the time of printing. Subject to change. Our service area provides professional specialists to answer queries. Here you can ask any questions you have regarding IMPERIAL products and receive tips for locating a possible fault. Our technicians are available Monday - Friday 8:00 to 16:45 at the following telephone number: 02676 / 95 20 101 or by e-mail at: [service@telestar.de](mailto:service@telestar.de). If the Service Hotline is unable to help you, send your device, preferably in its original packaging, or at least packed securely for transport, to the following address:

TELESTAR - DIGITAL GmbH  
Service Center  
Am Weiher 14 (Industriegebiet)  
56766 Ulmen



Your device bears the CE marking and complies with all relevant EU standards. TELESTAR DIGITAL GmbH hereby declares that this IMPERIAL BAS 3 complies with the essential requirements and other relevant provisions of EMC Directive. The declaration of conformity for this product can be found at: [www.digitalbox.de/de\\_DE/Konformitaetserklaerung/490-529/?productID=11719](http://www.digitalbox.de/de_DE/Konformitaetserklaerung/490-529/?productID=11719) oder [www.telestar.de/de\\_DE/Konformitaetserklaerung/352-529/?productID=11719](http://www.telestar.de/de_DE/Konformitaetserklaerung/352-529/?productID=11719)

Status	LED Indikator
Fully charged	On permanently
Charging	Red light up
Pairing mode	Blue blinking
Connected	Blue light up
Line In	Green light up
Micro SD Card	Green light up

# imperial®

## Bedienungsanleitung



### IMPERIAL BAS 3



www.digitalbox.de

D

### Sicherheitshinweise

- Trennen Sie bei Betriebsstörungen den Lautsprecher von der USB Stromquelle.
- Setzen Sie das Gerät weder Regen noch sonstiger Feuchtigkeit aus.
- Öffnen Sie niemals das Gehäuse.
- Schließen Sie das Gerät nur über ein Ladegeät an eine fachgerecht installierte Netz-Steckdose von an.
- Ziehen Sie das externe Netzteil aus der Steckdose, falls Sie das Gerät über einen längeren Zeitraum nicht benutzen. Ziehen Sie nur am Netzteil, nicht am Kabel.
- Ziehen Sie bei Gewitter das Netzteil des Geräts aus der Steckdose.
- Sollten Fremdkörper oder Flüssigkeit in das Gerät gelangen, ziehen Sie sofort von der USB Stromquelle. Lassen Sie das Gerät von qualifiziertem Fachpersonal überprüfen, bevor Sie es wieder in Betrieb nehmen.
- Beachten Sie bitte, dass die Stromquelle leicht zugänglich ist.
- Knicken oder quetschen Sie keine Kabelverbindungen.
- Wenn das Netzkabel beschädigt ist, müssen Sie das Gerät von Fachpersonal reparieren lassen bevor Sie es erneut verwenden.
- Lassen Sie Kinder niemals unbeaufsichtigt das Gerät benutzen.
- Überlassen Sie Wartungsarbeiten stets qualifiziertem Fachpersonal. Andernfalls gefährden Sie sich und andere.
- Trennen Sie bei Betriebsstörungen das Gerät von der Stromquelle.
- Bezug von Ersatzteilen nur beim Hersteller.
- Änderungen am Gerät führen zum Erlöschen der Verantwortung des Herstellers.
- Schutzfolien entfernen.
- Reinigen Sie dieses Gerät nur mit einem trockenen Tuch.

### Gefahr der Ablenkung

Die Verwendung des Gerätes kann in bestimmten Situationen Ihre Konzentration beeinflussen. (z.B. beim Führen eines Fahrzeugs, Teilnahme im Straßenverkehr oder beim Bedienen von Maschinen).

Bitte informieren Sie sich über die gesetzlichen Bestimmungen, die die Verwendung von Kopfhörern einschränken oder verbieten. Bitte verwenden Sie das Gerät nicht, wenn dadurch eine Wahrnehmungseinschränkung anderer Umweltgeräusche gegeben ist.

### Laden des Gerätes

Verwenden Sie zum Laden des Gerätes nur das im Lieferumfang enthaltene Ladekabel, und laden Sie das Gerät nur an einem USB Anschluss.

### Schutz vor HF Energie

Das Gerät erzeugt ein elektromagnetisches Feld.

Es entspricht den Grenzwerten zum Schutz vor HF Energie.


Achten Sie bitte auf Hinweise in Ihrer Umgebung, die das Betreiben von elektronischen Geräten verbieten oder einschränken. Dies kann z.B. in Krankenhäusern, an Tankstellen und Tankanlagen oder an Flughäfen der Fall sein.

Sollten entsprechende Warnhinweise vorhanden sein, schalten Sie bitte das Gerät umgehend aus

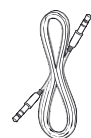
### Lieferumfang

Bitte überprüfen Sie vor der ersten Betriebsnahme den Lieferumfang auf Vollständigkeit.

Die im Lieferumfang enthaltenen Komponenten sind:



BAS 3



3,5 mm Stereo Klinken Kabel



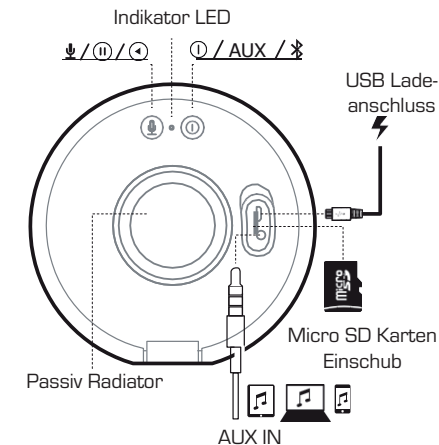
Micro USB Kabel



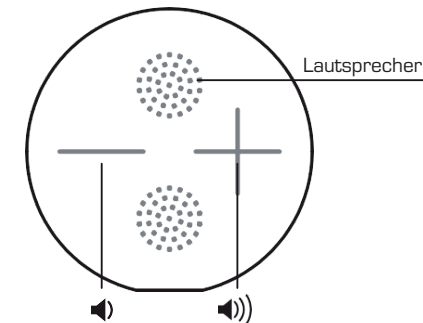
Bedienungsanleitung

### Abbildungen und Funktionen

#### Rück-Ansicht



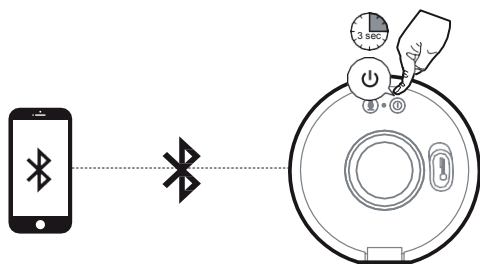
#### Front-Ansicht



- A. Drücken Sie die kurz die Taste VOL+ oder VOL- um die Lautstärke zu erhöhen oder zu verringern.
- B. Drücken Sie die Taste + oder - länger, um den vorherigen oder den nächsten Musiktitel anzuwählen

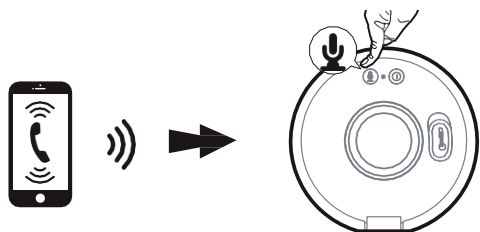




## Bluetooth Verbindung herstellen



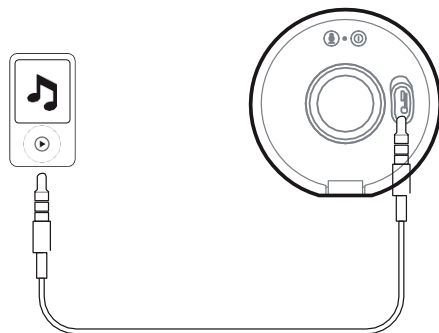
- Halten Sie den Knopf für 3 Sekunden gedrückt um das Gerät einzuschalten.
- Das Gerät startet mit einem Piep Ton
- Öffnen Sie die Bluetooth Einstellungen an Ihrem Mobilgerät und starten Sie eine Suche nach Bluetooth Geräten.
- Wählen Sie das Gerät „IMPERIAL BAS 3“ aus.
- Sobald die Verbindung zum BAS 3 hergestellt ist, erfolgt ein Bestätigungston.

## Telefon Freisprechfunktion



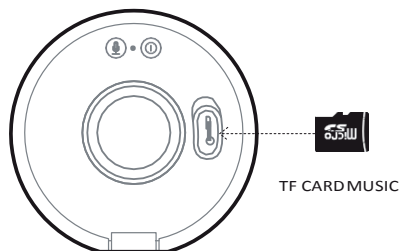
- Wenn während der Musikwiedergabe über Bluetooth ein Telefonanruf erfolgt, können Sie diesen über den Lautsprecher entgegennehmen.
- Drücken Sie dazu die Taste  um den Anruf entgegenzunehmen.
- Drücken Sie die Taste  erneut, um den Anruf zu beenden.

## Line In Funktion



- Verbinden Sie das 3,5 mm Stereo Klinkenkabel mit dem BAS 1 und einem Audio Ausgabegerät. Der BAS3 schaltet automatisch in den Line In Modus.
- Um bei gestecktem Kabel zum Bluetooth Modus zu wechseln, halten Sie die ON/OFF Taste gedrückt.

## SD Karten Funktion



- Sie können neben einer Bluetooth Verbindung Musik auch von einer SD Karte im Gerät abspielen.
- Setzen Sie eine SD Karte in den SD Kartenslot ein. Der BAS3 schaltet automatisch in den SD Karten Modus.
  - Um bei gestecktem Kabel zum Bluetooth Modus zu wechseln, halten Sie die ON/OFF Taste gedrückt.

## Spezifikationen













Spannungsversorgung: DC 5 Volt / 1 A  
 Bluetooth Profil: Bluetooth 4.1  
 Formate: A2DP, AVRCP

Leistung: 2 x 5 Watt (RMS)  
 Frequenzbereich: 90 - 20.000 Hz  
 Signal/Rausch Verhältnis: 80dB

Abmessungen: 150 x 150 x 48 mm

Batterie Kapazität: 2000mA  
 Maximale Wiedergabe Zeit: 5-6 Stunden (abhängig von Lautstärke)  
 Gewicht: 326 g

## LED Information

Status	LED Indikator
 Voll Aufgeladen	 Leuchtet permanent
 Ladevorgang aktiv	 Leuchtet rot
 BT Verbindungsversuch	 Blinkt blau
 BT Verbunden	 Leuchtet blau
 Line In	 Leuchtet grün
 Micro SD Karte	 Leuchtet grün

## Entsorgung

Die Verpackung Ihres Gerätes besteht ausschließlich aus wiederverwertbaren Materialien. Bitte führen Sie diese entsprechend sortiert wieder dem "Dualen System" zu. Dieses Produkt darf am Ende seiner Lebensdauer nicht über den normalen Haushaltsabfall entsorgt werden, sondern muss an einem Sammelpunkt für das Recycling von elektrischen und elektronischen Geräten abgegeben werden.



Das  Symbol auf dem Produkt, der Gebrauchsanleitung oder der Verpackung weist darauf hin.

Die Werkstoffe sind gemäß ihrer Kennzeichnung wiederverwertbar. Mit der Wiederverwendung, der stofflichen Verwertung oder anderen Formen der Verwertung von Altgeräten leisten Sie einen wichtigen Beitrag zum Schutze unserer Umwelt. Bitte erfragen Sie bei der Gemeindeverwaltung die zuständige Entsorgungsstelle. Achten Sie darauf, dass die leeren Batterien sowie Elektronikschrott nicht in den Hausmüll gelangen, sondern sachgerecht entsorgt werden.

Sehr geehrte Kundin, Sehr geehrter Kunde!  
 Vielen Dank für die Wahl eines Produktes aus unserem Hause. Unser Produkt entspricht den gesetzlichen Anforderungen und wurde unter ständigen Qualitätskontrollen gefertigt. Die technischen Daten entsprechen dem aktuellen Stand zum Zeitpunkt der Drucklegung. Änderungen vorbehalten.

In unserem Servicebereich stehen Ihnen professionelle Fachkräfte Rede und Antwort. Hier können Sie alle Fragen stellen, die Sie bezüglich der IMPERIAL Produkte haben, sowie Tipps zur Lokalisierung einer möglichen Fehlerursache erhalten. Unsere Techniker stehen Ihnen von Montag - Freitag von 8.00 Uhr bis 16.45 Uhr unter folgender Rufnummer zur Verfügung:  
 02676 / 95 20 101  
 oder per Mail unter: [service@telestar.de](mailto:service@telestar.de)



Ihr Gerät trägt das CE-Zeichen und erfüllt alle erforderlichen EU-Normen.

Hiermit erklärt die TELESTAR DIGITAL GmbH, dass sich das Gerät IMPERIAL BAS2 in Übereinstimmung mit den grundlegenden Anforderungen und den übrigen einschlägigen Bestimmungen befindet.

Die Konformitätserklärung für dieses Produkt erhalten Sie auf:  
[www.digitalbox.de/de\\_DE/Konformitaetserklaerung/490-529/?productID=11719](http://www.digitalbox.de/de_DE/Konformitaetserklaerung/490-529/?productID=11719)  
 oder  
[www.telestar.de/de\\_DE/Konformitaetserklaerung/352-529/?productID=11719](http://www.telestar.de/de_DE/Konformitaetserklaerung/352-529/?productID=11719)