


# TELESTAR®

## TSP 30 W

D

### Bedienungsanleitung



Mobiles Solarpanel

# 1. INHALTSVERZEICHNIS

<b>1. Vorwort</b>	<b>3</b>
1.2. Bestimmungsgemäßer Gebrauch	3
<b>2. SICHERHEITSHINWEISE</b>	<b>4</b>
2.1 Zeichenerklärung	4
2.2. Sicherheitshinweis	5
2.3. Betriebssicherheit	6
2.4. Gerät vor Defekten schützen	7
2.5. Gerät reinigen	7
<b>3. Lieferumfang</b>	<b>8</b>
<b>4. Verwendung des Solarpanels</b>	<b>9</b>
<b>5. Spezifikationen</b>	<b>10</b>
<b>6. CE Hinweis</b>	<b>10</b>
<b>7. Entsorgung</b>	<b>11</b>
7.1. Entsorgung der Verpackung	11
7.2. Entsorgung des Gerätes	11

# 1. VORWORT

Sehr geehrter Kunde,  
vielen Dank, dass Sie sich für dieses Produkt entschieden haben.  
Bitte lesen Sie diese Anweisungen sorgfältig durch, und  
bewahren Sie diese für zukünftige Gelegenheiten zum Nachschlagen auf.  
Diese Bedienungsanleitung ist ein Bestandteil des Gerätes! Sollten Sie das  
Gerät verkaufen oder weitergeben, händigen Sie bitte unbedingt auch  
diese Bedienungsanleitung aus.

## 1.2. Bestimmungsgemäßer Gebrauch

Bei diesem Produkt handelt es sich um ein Gerät der  
Unterhaltungselektronik.

Das Gerät dient als Solar Stromversorgung für Smartphones, Tablets,  
Powerbanks oder anderen Geräten mit USB Spannungsversorgung.

Jede andere Bedienung oder Nutzung des Gerätes gilt als nicht bestimmungsgemäß und kann zu Personen- oder Sachschäden führen.

Benutzen Sie das Gerät zu keinem anderen Zweck.

Das Gerät ist nur für den privaten und nicht für den kommerziellen  
Gebrauch bestimmt.

Die Haftung erlischt im Fall eines nicht bestimmungsmäßigen Gebrauchs.

## 2. SICHERHEITSHINWEISE

### 2.1 Zeichenerklärung

SYMBOL

BEDEUTUNG



Dieses Signalwort bezeichnet eine Gefährdung mit einem hohen Risikograd, die bei Nichtbeachtung des Hinweises, den Tod oder eine schwere Verletzung zur Folge hat.



Dieses Signalwort bezeichnet eine Gefährdung mit einem mittleren Risikograd, die, bei Nichtbeachtung des Hinweises, den Tod oder eine schwere Verletzung zur Folge haben kann.



Dieses Signalwort bezeichnet eine Gefährdung mit einem niedrigen Risikograd, die, bei Nichtbeachtung des Hinweises, eine geringfügige oder mäßige Verletzung zur Folge haben kann.

HINWEIS!

Dieses Signalwort warnt vor möglichen Sachschäden.



Dieses Zeichen warnt vor Gefahren.



Die mit diesem Symbol markierten Produkte erfüllen die Anforderungen der Richtlinien der Europäischen Gemeinschaft.

## 2. SICHERHEITSHINWEISE

### 2.2. Sicherheitshinweis

#### **WARNUNG!**

Prüfen Sie das Gerät vor der Verwendung.

Im Falle einer Beschädigung oder eines Defekts darf das Gerät nicht in Betrieb genommen werden.

#### **Verletzungsgefahr!**

Verletzungsgefahr für Kinder und Personen mit verringerten physischen, sensorischen oder mentalen Fähigkeiten (beispielsweise teilweise Behinderte, ältere Personen mit Einschränkung ihrer physischen und mentalen Fähigkeiten) oder Mangel an Erfahrung und Wissen.

Bewahren Sie das Gerät nur an für Kinder unzugänglichen Stellen auf.

Dieses Gerät kann von Kindern ab 8 Jahren und von Personen mit reduzierten physischen, sensorischen oder mentalen Fähigkeiten oder Mangel an Erfahrung und/oder Wissen benutzt werden, wenn sie beaufsichtigt oder bezüglich des sicheren Gebrauchs des Gerätes unterwiesen wurden und die daraus resultierenden Gefahren verstanden haben.

Lassen Sie Kinder niemals unbeaufsichtigt das Gerät benutzen.

#### **Erstickungsgefahr!**

Verpackungsmaterial ist kein Spielzeug!

Die verwendeten Verpackungsmaterialien (Säcke, Polystyrolstücke usw.) nicht in der Reichweite von Kindern lagern.

Kinder dürfen nicht mit der Verpackung spielen. Es besteht insbesondere bei Verpackungsfolien Erstickungsgefahr.

## 2. SICHERHEITSHINWEISE

### 2.3. Betriebssicherheit

#### **GEFAHR!**

Verletzungsgefahr!

D

Verletzungsgefahr durch Stromschlag durch stromführende Teile.

Es besteht durch unabsichtlichen Kurzschluss die Gefahr eines elektrischen Schlages oder eines Brandes.

Überprüfen Sie das Gerät vor jedem Gebrauch auf Beschädigungen.

Wenn Sie sichtbare Schäden feststellen oder das Gerät sichtbare Schäden aufweist, nehmen Sie es nicht mehr in Betrieb.

Sollten Sie ein technisches oder mechanisches Problem feststellen, setzen Sie sich bitte mit dem TELESTAR Service in Verbindung.

Öffnen Sie niemals das Gehäuse des Gerätes.

Verwenden Sie nur von uns gelieferte oder genehmigte Ersatz- und Zubehörteile.

Bauen Sie das Gerät nicht um und verwenden Sie keine nicht von uns explizit genehmigten oder gelieferten Zusatzgeräte oder Ersatzteile.

Betriebsstörungen können sich in Form von Erhitzen des Gerätes oder Rauchentwicklung aus dem Gerät bemerkbar machen. Laute oder untypische Geräusche können ebenfalls ein Zeichen einer Betriebsstörung sein.

Das Gerät darf nach einer Betriebsstörung nicht weiter verwendet werden, bis es von einer befähigten Person geprüft bzw. repariert wurde.

Achten Sie darauf, dass der Kontakt mit Feuchtigkeit, Wasser oder Spritzwasser vermieden wird und dass keine mit Flüssigkeit gefüllten Gegenstände – z. B. Vasen – auf oder in die Nähe des Geräts gestellt werden. Achten Sie darauf, dass keine offenen Brandquellen (z. B. brennende Kerzen) in der Nähe des Geräts stehen.

## 2. SICHERHEITSHINWEISE

### 2.4. Gerät vor Defekten schützen

#### HINWEIS!

Vermeiden Sie die direkte Nähe von: Wärmequellen, wie z.B. Heizkörpern, offenem Feuer, wie z.B. Kerzen, Geräten mit starken Magnetfeldern, wie z. B. Lautsprechern.

Werfen Sie das Gerät niemals in ein offenes Feuer.

Vermeiden Sie Belastungen auf die Solartasche, sowie scharfe Gegenstände in der Nähe.

Stellen Sie einen ausreichenden Abstand zu anderen Gegenständen sicher so dass das Gerät nicht verdeckt ist, damit immer eine ausreichende Belüftung gewährleistet ist.

Stellen Sie keine schweren Gegenstände auf das Gerät.

Vermeiden Sie die Platzierung oder Lagerung des Gerätes an Stellen, an der das Gerät großer Hitze ausgesetzt ist.(z.B. hinter der Frontscheide eines Fahrzeugs). Große Hitze über einen längeren Zeitraum beeinträchtigt die Leistung der Solarpanels und mindert die Lebenserwartung.

### 2.5. Gerät reinigen

#### HINWEIS!

Vor der Reinigung ziehen Sie das Gerät aus der Steckdose.

Verwenden Sie ein trockenes, weiches Tuch um das Gerät zu reinigen.

Bitte verwenden Sie keine Flüssigkeiten zur Reinigung des Gerätes.

Verwenden Sie keine Lösungs- und Reinigungsmittel, weil diese die Oberfläche und/oder Beschriftungen des Gerätes beschädigen können.

Die Reinigung darf nicht von Kindern durchgeführt werden.

### 3. LIEFERUMFANG

Bitte entnehmen Sie alle Teile aus der Verpackung und entfernen Sie alle Verpackungsmaterialien vollständig. Sollten ein oder mehrere der angegebenen Teile fehlen, wenden Sie sich bitte an:

TELESTAR Service Center,  
Am Weiher 14,  
56766 Ulmen  
e-mail: [service@telestar.de](mailto:service@telestar.de)

D

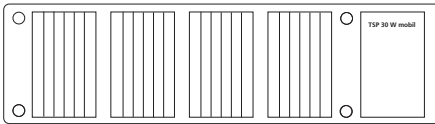
Anzahl	Erklärung
1	TSP 30 W Solarpanel
2	Karabiner-Haken
1	USB-A/MicroUSB Kabel
1	USB-A/USB-C Kabel
1	USB-C/USB-C Kabel



## 4. VERWENDUNG DES SOLARPANELS

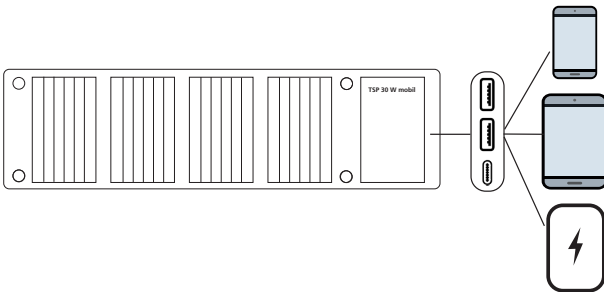
Klappen Sie das Solarpanel vollständig auf und richten Sie idelaerwise die Solarmodule zur Sonne aus. Legen Sie dazu das Panel auf den Boden und stellen Sie es, je nach Einfallswinkel der Sonne, schräg auf.

Mit Hilfe der im Lieferumfang enthaltenen Karabiner Haken können Sie das Panel auch an einem Rucksack oder an einem Zelt befestigen.



Schließen Sie ein mobiles Endgerät (Smartphone oder Tablet) oder eine Powerbank über einen der USB Anschlüsse des Panels an.

Sobald genügend Ladestrom über das Panel bereit gestellt wird, startet der Ladevorgang automatisch.



## 5. SPEZIFIKATIONEN

D Ausgang	USB-A schwarz	5 V 3.000 mA (15 W max.)
	USB-A orange	5 V 3.400 mA / 9 V 2.500 mA / 12 V 2.000 mA (24 W max.)
	USB-C	5 V 3.000 mA / 9 V 2.000 mA / 12 V 1.500 mA (18 W max.)
Abmessung	geöffnet	102cm x 28cm x 1,5cm
	geschlossen	19,5cm x 28cm x 3,5cm

## 6. CE HINWEIS

Ihr Gerät trägt das CE-Zeichen und erfüllt alle erforderlichen EU-Normen. Hiermit erklärt die TELESTAR DIGITAL GmbH, dass sich die Geräte TELESTAR TSP 30W in Übereinstimmung mit den grundlegenden Anforderungen und den übrigen einschlägigen Bestimmungen der RoHS Richtlinie 2011/65/EU, der EMV Richtlinie 2014/30/EU sowie der Niederspannungsrichtlinie 2014/35/EU befindet.

Die Konformitätserklärung für dieses Produkt erhalten Sie unter folgendem Link: [http://www.telestar.de/de\\_DE/Konformitaetserklaerung/352-529/?productID=24866](http://www.telestar.de/de_DE/Konformitaetserklaerung/352-529/?productID=24866)

## 7. ENTSORGUNG

### 7.1. Entsorgung der Verpackung

Die Verpackung Ihres Gerätes besteht ausschließlich aus wiederverwertbaren Materialien. Bitte führen Sie diese entsprechend sortiert wieder dem "Dualen System" zu.



### 7.2. Entsorgung des Gerätes

Das rechts abgebildete Symbol einer durchgestrichenen Mülltonne auf Rädern zeigt an, dass dieses Gerät der Richtlinie 2012 / 19 / EU unterliegt. Diese Richtlinie besagt, dass Sie dieses Gerät am Ende seiner Nutzungszeit nicht mit dem normalen Hausmüll entsorgen dürfen, sondern in speziell eingerichteten Sammelstellen, Wertstoffhöfen oder Entsorgungsbetrieben abgeben müssen. Diese Entsorgung ist für Sie kostenfrei. Schonen Sie die Umwelt und entsorgen Sie fachgerecht. Weitere Informationen erhalten Sie bei Ihrem lokalen Entsorger oder der Stadt- bzw. Gemeindeverwaltung.

